GDAY™

DAILY PURE 23³

23立方呼吸淨化機



GDAY™



DAILY PURE 23^3

23立方呼吸淨化機

[功能調整]

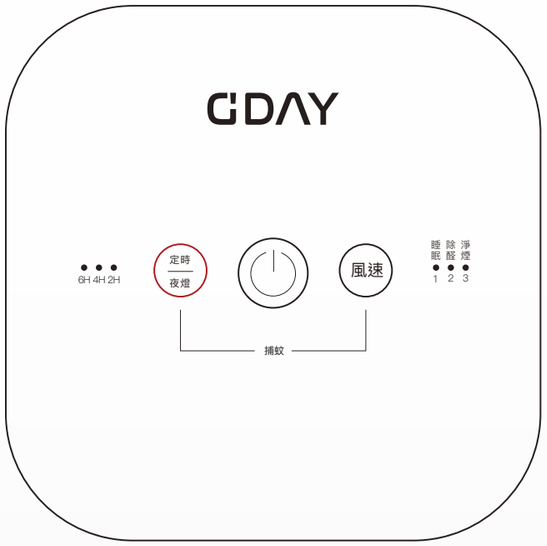

[時間設定]

起動開機後輕觸定時按鈕
可設定2小時/4小時/6小時後關閉電源。

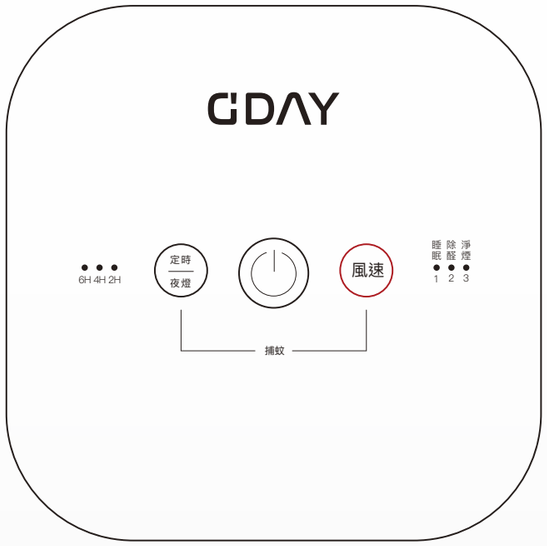

[風速調整]

起動開機後輕觸風速按鈕
可設定睡眠/除醛/淨煙等功能
功能不同風速也會隨之調整。

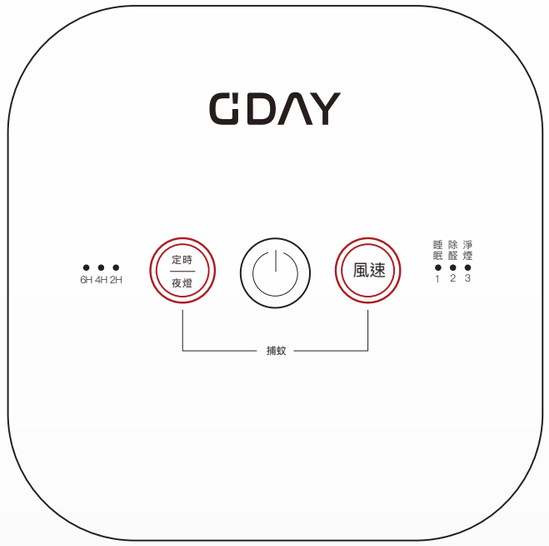

[捕蚊開啟/關閉]

起動開機後長按定時與風速按鈕3秒
可啟動捕蚊功能。

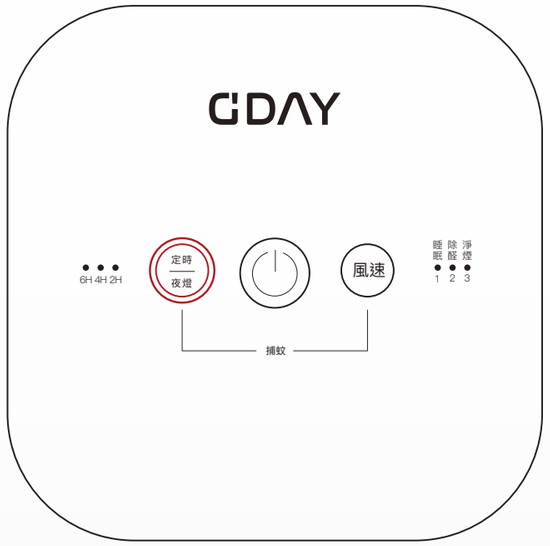

[夜燈開啟/關閉]

起動開機後長按定時按鈕3秒
可關閉夜燈。

[清潔保養]

1. 保養清潔本機時，必須拔除電源並確保機器停止運作。
2. 使用軟性布料擦拭污漬（不易擦拭之頑固污漬， 可在軟性布料上倒上少許中性清潔液擦拭）

濾網更換及清潔

1. 根據應用環境污染程度不同， 濾網使用期限不同，當濾網壽命到一定程度時， 「23立方呼吸淨化機」將發出連續“叮”聲響。
2. 濾網表面積塵時， 可用吸塵器清潔表面，延長濾網使用壽命。 （建議每隔一個月清潔一次）

[濾網更換步驟]

1. 當「23立方呼吸淨化機」發出連續“叮”聲響及定時上三顆指示燈不停閃爍，表示需更換濾網。
2. 輕觸電源鍵， 確保機器已停止運作。
3. 兩手將前蓋面板往上提， 可取下前蓋面板。
4. 拉出濾網裝進垃圾袋， 避免濾材上灰塵飄散室內。
   （注意：濾網無法清洗， 請直接丟棄至“非可燃性垃圾”）。
5. 將新濾網放入本機濾網槽 （注意開口朝上）。
6. 濾網更換後， 請長按定時+電源鍵3秒， 重置濾網提醒功能。

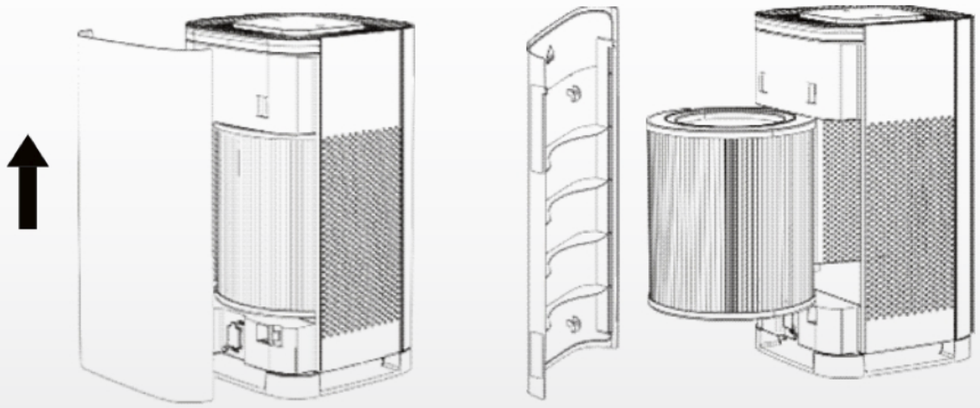

[注意事項]

- 保持機台乾燥，勿在潮濕或易被水潑濕的環境使用，以免造成內部電子零件受潮，發生電擊或觸電危險。
- 電源線破損或插頭鬆弛時切勿再使用，以避免發生短路或觸電危險。
- 請勿在充滿氫氣、天然氣、丙烷等易燃氣體環境下使用本機器，以免發生觸電、 火災等其他危險。
- 請勿清洗濾網
- 請定期更換濾網，避免濾網上累積棉絮、灰塵或髒污，致使空氣清淨機因進氣不順而 過熱，造成危險，也可延長空氣清淨機的使用壽命。
- 隨時注意空氣清淨機狀況，若有故障現象發生，應立即停止使用，並聯繫我司服務中心之維修站檢修，切勿自行更換零件或拆解修理，以確保使用安全。
- 禁止使用酒精或有機溶劑擦拭本機，易損害機器造成危險。
- 移動時， 請務必拔掉電源， 並確保機器停止運作。
- 「23立方呼吸淨化機」周圍需保留至少10cm 空間， 讓風和濾材自然流動， 提昇淨化空氣。
- 「23立方呼吸淨化機」不適合兒童自行操作。

[產品參數]

品　　名：GDAY 23立方呼吸淨化機
定額電壓：24V
輸入功率：20W
電源供應器輸出：24V/1.5A
CARD顆粒物：160m³/h
CARD甲醛：74m³/h
適用空間：23m³

內　　容：主機、濾網（已安裝機身內）、電源供應器
淨　　重：3.5kg
產品尺寸：W205 X D205 X H386mm
產　　地：中國
製造商：允誠電子股份有限公司
客服電話：02-2206-6010
地　　址：新北市新莊區豐盛一街6號14樓